


Panel arquitectónico mayormente usado en fachadas, cielos y terminaciones. En sus cuatro formas hacen de una buena alternativa de estética y permite revestimientos horizontales y verticales



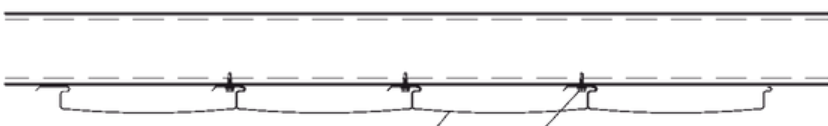
Características

- Avance Útil** : 200 mm
- Largo Maximo** : 0.5 mt / 7 mt
- Espesor** : 0.5 mm- 0.6mm
- Material** : Zinc- Alum/ Prepintado

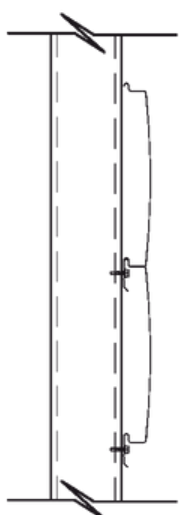
- Instalación fijación oculta, permite una superficie limpia y estética.
- Uso en revestimientos, cielos, mall, tiendas, fachadas. - largos a pedido, consultar. - permite un revestimiento horizontal y vertical.
- 4 distintos formatos lo hacen una buena alternativa para revestimiento.

Instalacion

PANEL CN-20 ARQUITECTONICO REVESTIMIENTO CIELOS INTERIORES.



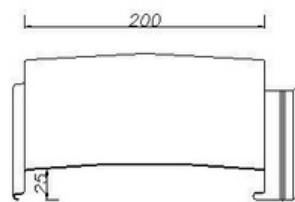
PANEL CN-20 ARQUITECTONICO
TORNILLO AUTOPERFORANTE



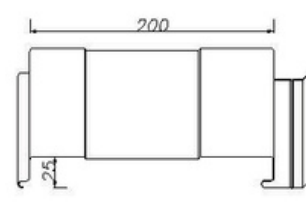
PANEL CN-20 ARQUITECTONICO
REVESTIMIENTO HORIZONTAL - VERTICAL



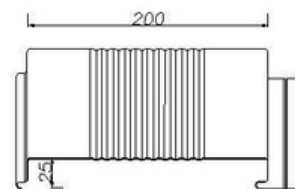
PANEL CN-20 ARQUITECTONICO



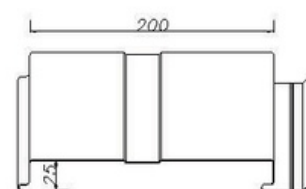
CN-20 ARQUITECTONICO



CN-20 CANTERIA 95



CN-20 TABLEADO



CN-20 CANTERIA 30